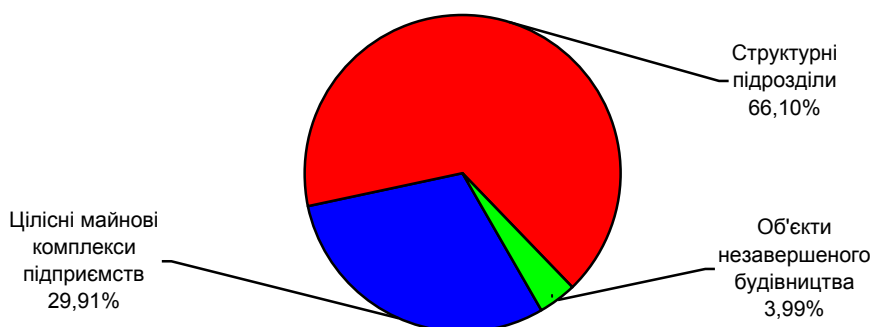


ІНФОРМАЦІЯ ЩОДО РЕФОРМУВАННЯ ВІДНОСИН ВЛАСНОСТІ В УКРАЇНІ ЗА 2014 РІК

За даними відомчої звітності з питань приватизації за формою № 1-приватизація "Інформація про приватизацію державного майна підприємства, установи, організації", затвердженої наказом Фонду державного майна України від 10 липня 2006 року № 1067 "Про затвердження форми звітності № 1- приватизація та Інструкції щодо її заповнення" та зареєстрованої у Міністерстві юстиції України 26 липня 2006 року за № 873/12747 (із змінами), з початку процесу приватизації на **1 січня 2015 року** реформовано **122944** об'єкта, з яких більше ніж три чверті (94343 об'єкта) належали до комунальної форми власності, інші (28601 об'єктів) – до державної (без врахування даних АР Крим та м. Севастополя).

Розподіл реформованих об'єктів за категоріями станом на 1 січня 2015 року



Переважає більшість об'єктів (84,8%) відносились до групи А, інші об'єкти – до груп В, Г (9,0%), Д (4,0%), Ж (1,2%) та Е (1,0%). За регіональним розподілом значна кількість об'єктів групи А була зосереджена в Донецькій (11764), Львівській (11644), Дніпропетровській (7120), Харківській (6826), Запорізькій (5138) областях та м. Києві (12153). За групами В, Г більшість реформованих об'єктів спостерігалася у Донецькій (963), Дніпропетровській (786), Харківській (684), Луганській (616), Одеській (599), Київській (585) областях та м. Києві (692).

Процес приватизації майна підприємств, установ, організацій здійснювався в основному шляхом викупу, 55,76% об'єктів придбано цим способом.

Кількість об'єктів за способами приватизації (без врахування даних АР Крим та м. Севастополя) станом на 1 січня 2015 року розподіляється таким чином¹:

	Всього, одиниць	У % до загальної кількості
Всього	122944	100,0
Викуп об'єкта приватизації	68552	55,76

Викуп за альтернативним планом приватизації	88	0,07
Викуп майна, зданого в оренду з викупом	18291	14,88
Продаж на аукціоні	18588	15,12
Продаж на конкурсній основі	7083	5,76
Продаж акцій акціонерних товариств	10342	8,41

¹ Дані наведено з урахуванням вилучення об'єктів, з якими, за інформацією Фонду державного майна, його регіональних відділень, органів місцевого самоврядування, розірвано договори купівлі-продажу на 01.01.2015 року та без врахування даних АР Крим та м. Севастополя.

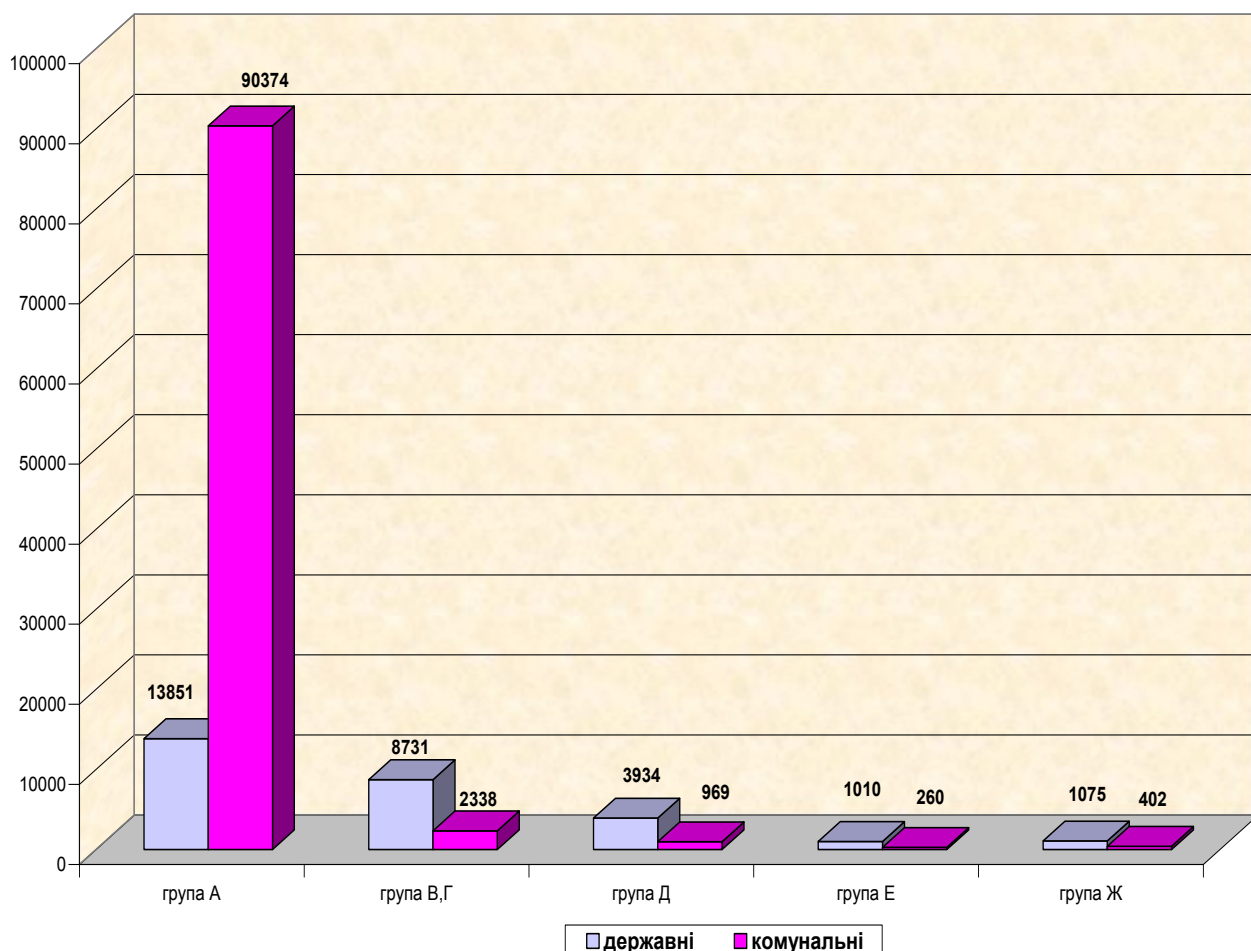
Кількість реформованих об'єктів станом на 1 січня 2015 року в розрізі регіонів (без врахування даних АР Крим та м. Севастополя) за формами власності наведено в таблиці.

	Всього, одиниць	У тому числі		У тому числі у %	
		державної власності	комунальної власності	державної власності	комунальної власності
Україна	122944	28601	94343	23,26	76,74
Вінницька	2947	1295	1652	43,94	56,06
Волинська	2620	701	1919	26,76	73,24
Дніпропетровська	8195	1853	6342	22,61	77,39
Донецька	13318	4171	9147	31,32	68,68
Житомирська	3028	1254	1774	41,41	58,59
Закарпатська	3054	426	2628	13,95	86,05
Запорізька	5838	1339	4499	22,94	77,06
Івано-Франківська	4448	486	3962	10,93	89,07
Київська	3152	1087	2065	34,49	65,51
Кіровоградська	2756	695	2061	25,22	74,78
Луганська	5867	1680	4187	28,63	71,37
Львівська	12847	1640	11207	12,77	87,23
Миколаївська	4014	1119	2895	27,88	72,12
Одеська	5014	1471	3543	29,34	70,66
Полтавська	3386	920	2466	27,17	72,83
Рівненська	2362	872	1490	36,92	63,08
Сумська	3224	866	2358	26,86	73,14
Тернопільська	3203	774	2429	24,16	75,84
Харківська	7932	1632	6300	20,57	79,43
Херсонська	2518	581	1937	23,07	76,93
Хмельницька	2589	602	1987	23,25	76,75
Черкаська	2599	819	1780	31,51	68,49
Чернівецька	3145	499	2646	15,87	84,13

Чернігівська	1741	668	1073	38,37	61,63
м. Київ	13147	1151	11996	8,75	91,25

Питома вага кількості реформованих об'єктів державної форми власності перевищує середній показник в державі (**23,26%**) у Вінницькій (43,94%), Житомирській (41,41%), Чернігівській (38,37%), Рівненській (36,92%), Київській (34,49%), Черкаській (31,51%), Донецькій (31,32%), Одеській (29,34%), Луганській (28,63%), Миколаївській (27,88%), Полтавській (27,17%), Сумській (26,86%), Волинській (26,76%), Кіровоградській (25,22%) та Тернопільській (24,16%) областях. А в місті Києві (91,25%), Івано-Франківській (89,07%), Львівській (87,23%), Закарпатській (86,05%), Чернівецькій (84,13%), Харківській (79,43%), Дніпропетровській (77,39%), Запорізькій (77,06%), Херсонській (76,93%) та Хмельницькій (76,75%) областях питома вага кількості реформованих об'єктів комунальної форми власності перевищує середній показник в Україні (**76,74%**).

**Кількість реформованих об'єктів
за класифікаційними групами
на 1 січня 2015 року
(без врахування даних АР Крим та м. Севастополь)**



За 2014 рік в процесі приватизації змінили форму власності 794 об'єкта, з яких державних – 100, комунальних – 694 об'єкта (без врахування даних АР Крим та м. Севастополь).

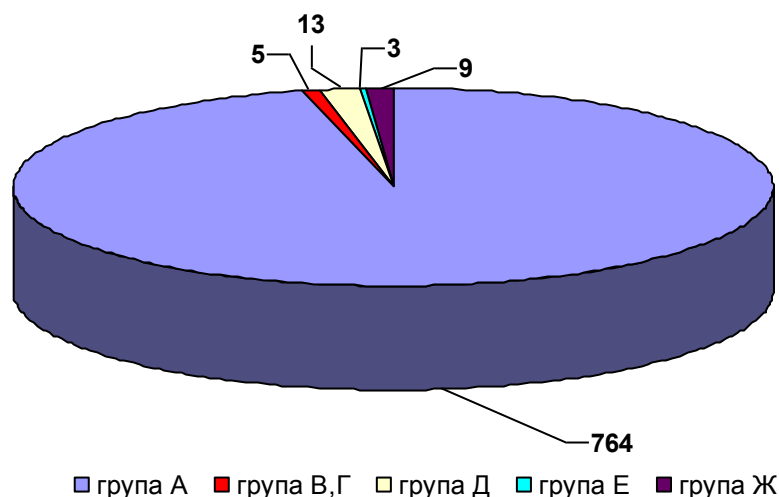
Кількість реформованих об'єктів в розрізі регіонів за 2014 рік наведено в таблиці.

Адміністративно-територіальна одиниця (область)	Всього, одиниць	У тому числі		У тому числі у %	
		державної власності	комунальної власності	державної власності	комунальної власності
Україна	794	100	694	12,59	87,41
Вінницька	26	14	12	53,85	46,15
Волинська	1	1	0	100,00	0,00
Дніпропетровська	35	4	31	11,43	88,57
Донецька	30	0	30	0,00	100,00
Житомирська	32	3	29	9,38	90,63
Закарпатська	11	2	9	18,18	81,82

Запорізька	27	3	24	11,11	88,89
Івано-Франківська	21	2	19	9,52	90,48
Київська	1	1	0	100,00	0,00
Кіровоградська	19	2	17	10,53	89,47
Луганська	25	2	23	8,00	92,00
Львівська	154	13	141	8,44	91,56
Миколаївська	21	3	18	14,29	85,71
Одеська	9	3	6	33,33	66,67
Полтавська	30	3	27	10,00	90,00
Рівненська	25	8	17	32,00	68,00
Сумська	51	2	49	3,92	96,08
Тернопільська	24	5	19	20,83	79,17
Харківська	169	6	163	3,55	96,45
Херсонська	7	1	6	14,29	85,71
Хмельницька	19	9	10	47,37	52,63
Черкаська	31	10	21	32,26	67,74
Чернівецька	15	0	15	0,00	100,00
Чернігівська	9	2	7	22,22	77,78
м. Київ	2	1	1	50,00	50,00

У звітному періоді об'єкти за класифікаційними групами розподілялися таким чином: А – 96,2%; Д – 1,7%; Е – 0,4%; Ж – 1,1%; В, Г – 0,6% .

**Розподіл реформованих об'єктів за 2014 рік
за класифікаційними групами
(без врахування даних АР Крим та м. Севастополь)**



За регіональною ознакою найбільше об'єктів групи А реформовано у Харківській (167), Львівській (151), Сумській (50), Дніпропетровській (34), Житомирській (30), Полтавській (30), Донецькій (30) областях. За групами В, Г реформувались об'єкти в Черкаській (2), Вінницькій (1), Житомирській (1) та Одеській (1) областях.

Об'єкти малої приватизації (групи А) комунальної форми власності, які становили 99,6% від загальної кількості об'єктів цієї класифікаційної групи, реформувалися переважно шляхом викупу (77,42%), продано на аукціонах (15,34%) та на конкурсній основі (7,24%).

Об'єкти групи А державної форми власності приватизувалися, в основному шляхом викупу – 78,08%, на аукціоні – 20,55% та на конкурсній основі – 1,37%.

Переважну кількість об'єктів групи Д державної форми власності продано на аукціонах (7) та шляхом викупу (4).

Інформація щодо процесу реформування власності об'єктів (без врахування даних АР Крим та м. Севастополя) за категоріями наведена нижче:

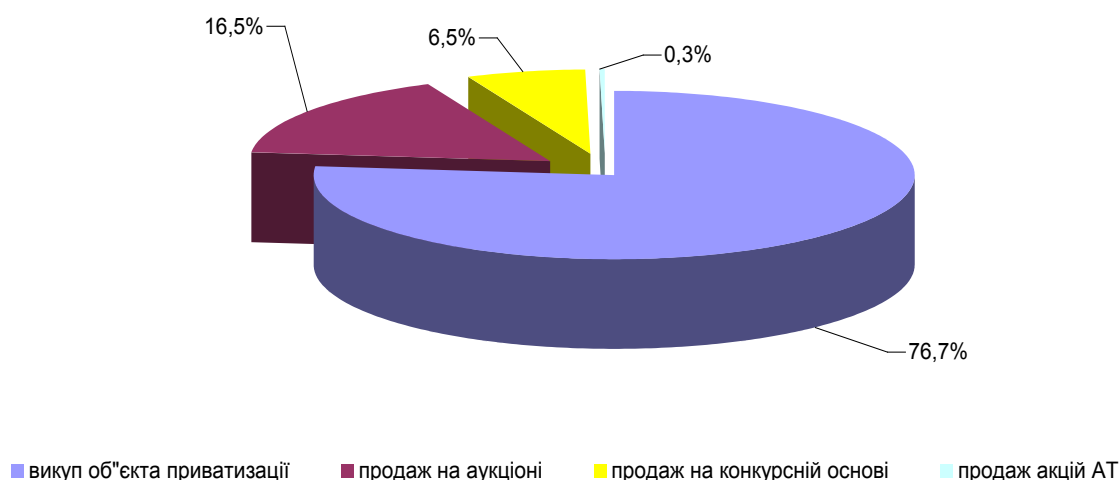
	За 2014 рік	
	кількість об'єктів, одиниць	у % до загальної кількості
Всього	794	100,0
цілісні майнові комплекси підприємств	17	2,14
структурні підрозділи	764	96,22
об'єкти незавершеного будівництва	13	1,64

Вищенаведені дані свідчать, що частіше об'єктами приватизації стають структурні підрозділи, серед яких здебільшого приміщення, будівлі та споруди, які за класифікацією відносяться до об'єктів групи А (96,2%).

Серед способів приватизації впродовж 2014 року найпоширенішими були викуп (76,7%), продаж на аукціоні (16,5%), продаж на конкурсній основі (6,5%) та продаж акцій акціонерних товариств (0,3%) від загальної кількості реформованих об'єктів по Україні.

Розподіл об'єктів за способами приватизації (без врахування даних АР Крим та м. Севастополь)

	Всього, одиниць	У % до загальної кількості
Всього	794	100,0
Викуп об'єкта приватизації	609	76,7
Продаж на аукціоні	131	16,5
Продаж на конкурсній основі	52	6,5
Продаж акцій акціонерних товариств	2	0,3



Приватизація державного та комунального майна у 2014 році здійснювалась виключно за грошові кошти. Від продажу об'єктів малої приватизації (групи А, Д, Е, Ж) державної форми власності за договорами купівлі-продажу до державного бюджету повинно надійти 24,040 млн. грн. Сумарна номінальна вартість статутних капіталів об'єктів великої приватизації (групи В, Г), які у звітному періоді змінили державну форму власності, становить – 160,917 млн. грн.